




WINTER KLEUREN BINGO

- SPELREGELS -



Gooi met de dobbelsteen, kleur de plaatjes in en heb je alle plaatjes vol? Dan heb je gewonnen!

BENODIGDHEDEN VOOR 2 SPELERS:

- 2 bingovellen
- Stiften of potloden
- Een dobbelsteen













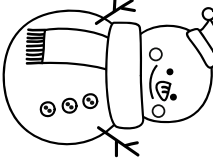
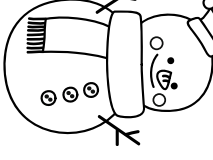
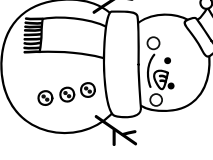






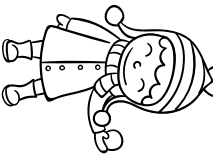


WAT GA JE DOEN?

De jongste speler begint met dobbelen.

Als het jouw beurt is gooi je met de dobbelsteen. Stel je gooit '2', dan mag je 1 plaatje bij de dobbelsteen '2' inkleuren. Vervolgens gooit de volgende speler. Hij/zij doet hetzelfde. Je blijft om de beurt gooien en diegene die als eerste alle plaatjes ingekleurd heeft wint het potje. Gooi je bijvoorbeeld '6' terwijl alle plaatjes bij '6' al ingekleurd zijn? Dan heb je pech. Je kunt dan niks inkleuren en de beurt gaat naar de andere speler.

WIL JE DIT LEUKE SPEL VAKER OF MET MEERDERE SPELERS SPELEN?

Download de winterbingo dan gratis en print hem hier uit: www.vett.nl/winterbingo

			 1
			 2
			 3
			 4
			 5
			 6